Pārresoru koordinācijas centrs

NAP2020 īstenošanas progress: mērķi, tendences, rezultāti Labklājība. Demogrāfija. Nevienlīdzība

Sigita Sniķere
PKC konsultante

NAP2020 vidusposma izvērtēšanas konference
2017.gada 27.oktobris

Pārresoru koordinācijas centrs

NAP2020 mērķi

DEMOGRĀFIJA

- Dzimstība
- Nabadzības risku mazināšana
- Ģimeniska vai ģimenei pietuvināta vide bērniem
- Veselības riska faktoru izplatības mazināšana
- Migrācija, primāri remigrācija

LABKLĀJĪBA UN IESPĒJU VIENLĪDZĪBA

- Sasniegumi izglītībā
- Nodarbinātība un cienīgs darbs
- Piederība, nacionālā identitāte un kultūras kapitāla ilgtspējas
- Pilsoniskā aktivitāte un līdzdalība

Pārresoru koordinācijas centrs

NAP2020 uzdevumu izpildes progress
Demogrāfija

Dzimstības veicināšana

VB no 2014. – 70,65 mlj EUR

- Bērna kopšanas pabalsts
- Vecāku pabalsta apmēra palielināšana

Nabadzības risku mazināšana

VB no 2014. – 101,04 mlj EUR

- Nodokļu politikas reforma
- Ģimenes valsts pabalsts
- "Goda ģimenes" programma
- Brīvpusdienas līdz 3.klasei

AAP
Minimālais uzturlīdzekļu apmērs
Mājokļa atbalsta programma
Privāto bērnu uzraudzības pakalpojumu nodrošināšana

Ģimeniska vai ģimenei pietuvināta vide bērniem

VB no 2014. – 27,39 mlj EUR, ESfondi 2014.-2020. – 62,81 mlj EUR

- Atbalsts ģimenēm un indivīdiem krīzes situācijās : Sociālā darba attīstība
- Apgādnieka zaudējuma pensijas palielināšana : Alternatīvo ģimenes aprūpes formu attīstība
- Darbs ar bērniem ar saskarsmes grūtībām : Deinstitucionalizācija

Veselība bērniem

VB no 2014. – 5,3 mlj EUR

- Reto slimību ambulatora ārstēšana bērniem
- Kompensējamo zāļu pieejamība bērniem
- Rehabilitācija bērniem

Pārresoru koordinācijas centrs

NAP2020 uzdevumu izpildes progress
Demogrāfija un labklājība

Izglītība

VB no 2014. – 0,3 mlj EUR, ES fondi 2014.-2020. – 8,4 mlj EUR, ārvalstu finansējums – 8,29 mlj EUR

- Atbalsts izglītojamo individuālo kompetenču attīstībai
- Nometnes sociālās atstumtības riska grupu bērniem un jauniešiem
- Jauniešu centri reģionos

Nodarbinātība

VB no 2014. – 17,5 mlj EUR, ES fondi 2014.-2020. – 116,3 mlj EUR

- NEET
- Profesionālās izglītības iestāžu audzēkņu stipendijas

Kultūra

VB no 2014. – 2,56 mlj EUR

- Kultūras soma
- Atbalsts bērnu un jauniešu NVO
- Mediji

Veselība

VB no 2014.– 120,66 mlj EUR, ESfondi 2014.-2020.– 69,89 mlj EUR

- Veselības veicināšana
- Ambulatoro un stacionāro pkalpojumu pieejamība
- Kompensējamie medikamenti
- Rehabilitācijas pieejamība

Remigrācija

VB no 2014. – 4,33 mlj EUR

- Nometnes
- Kultūras un izglītības pieejamība

Pārresoru koordinācijas centrs

Progresa novērtējums
Dzimstība

NAP 2020 mērķis **28000** 2016. gads **21968**

Jaundzimušo skaits

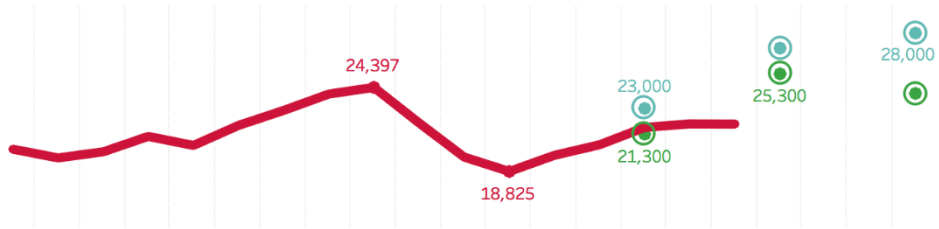

Dzimstības koeficienta atšķirības novados – 2016. gads

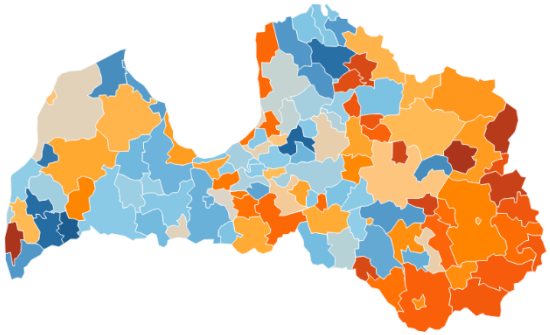

Pašvaldības attīstības indekss un dzimstības koeficients

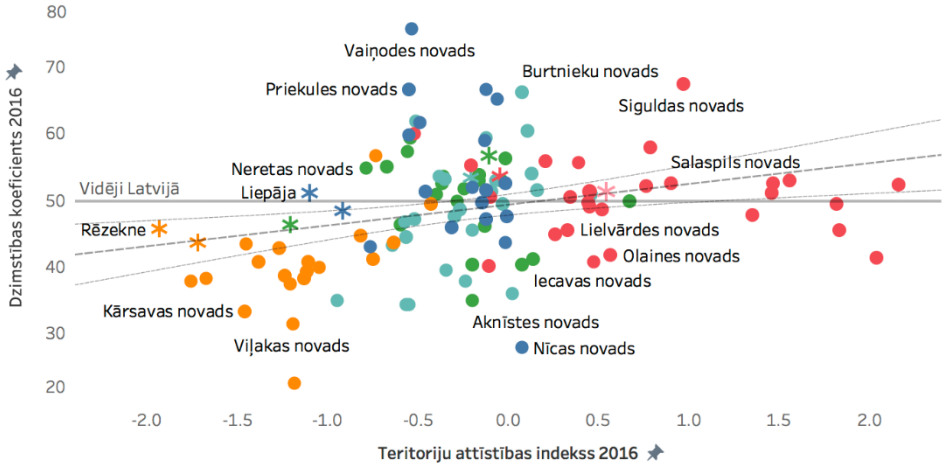

Augstākie un zemākie dzimstības koeficienti Latvijā

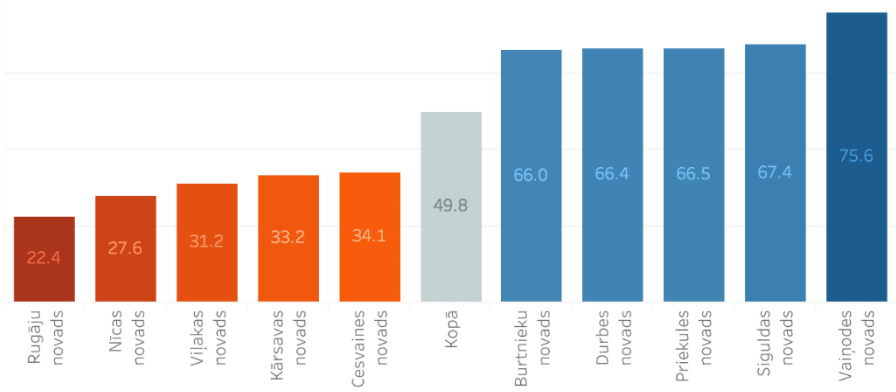

Pārresoru koordinācijas centrs

Progresa novērtējums
Nabadzības risku mazināšana

Nabadzības riska indeksi (256., 266., 267.)

Nabadzības riska indekss

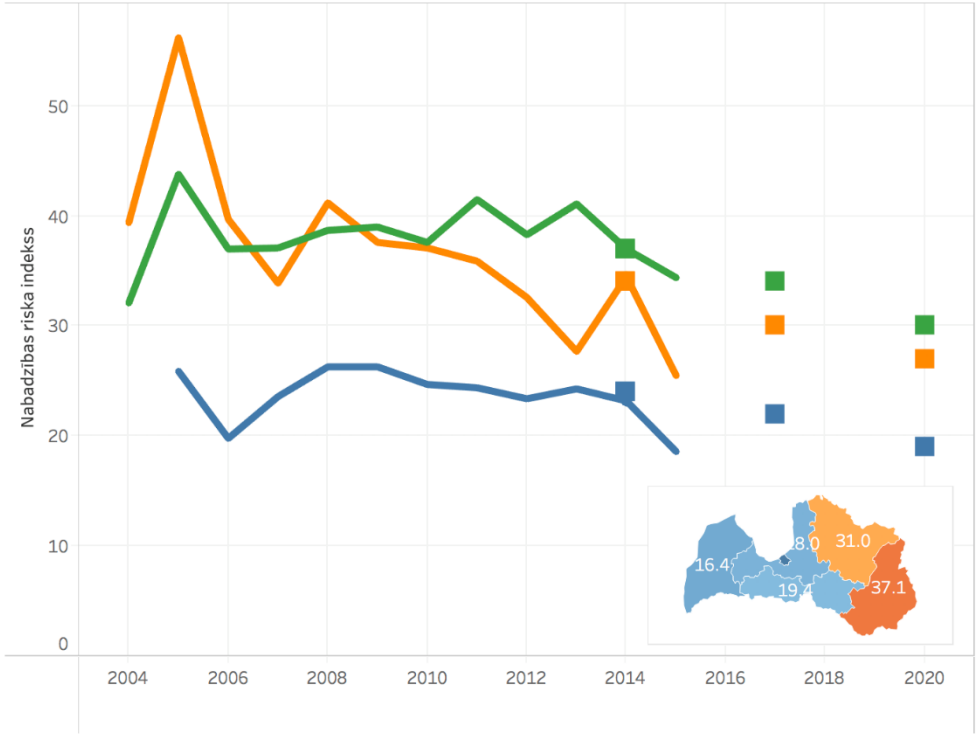

Null, Median Value
NRI bērniem (0-17) kopumā, Median Value
NRI ģimenēm, kurās viens pieaugušais audzina bērnus, Median Value
NRI mājsaimniecībām, ko veido 2 pieaugušie un >=3 apgādībā esošu bērnu, Median Value

Vecāku pabalsta apmērs novados – 2016. gads

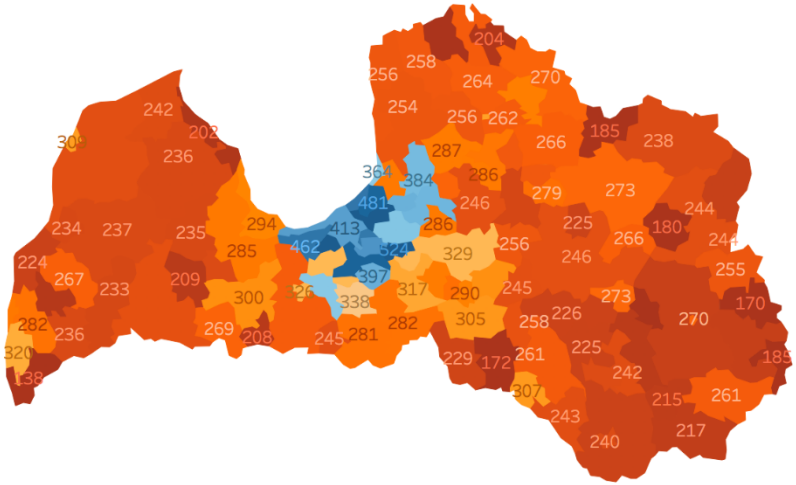

Ģimenes valsts pabalsta saņēmēju skaits - 2016. gads

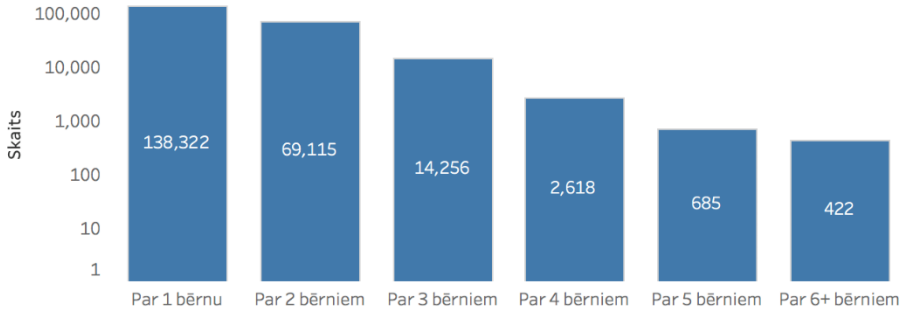

Pārresoru koordinācijas centrs

Progresa novērtējums

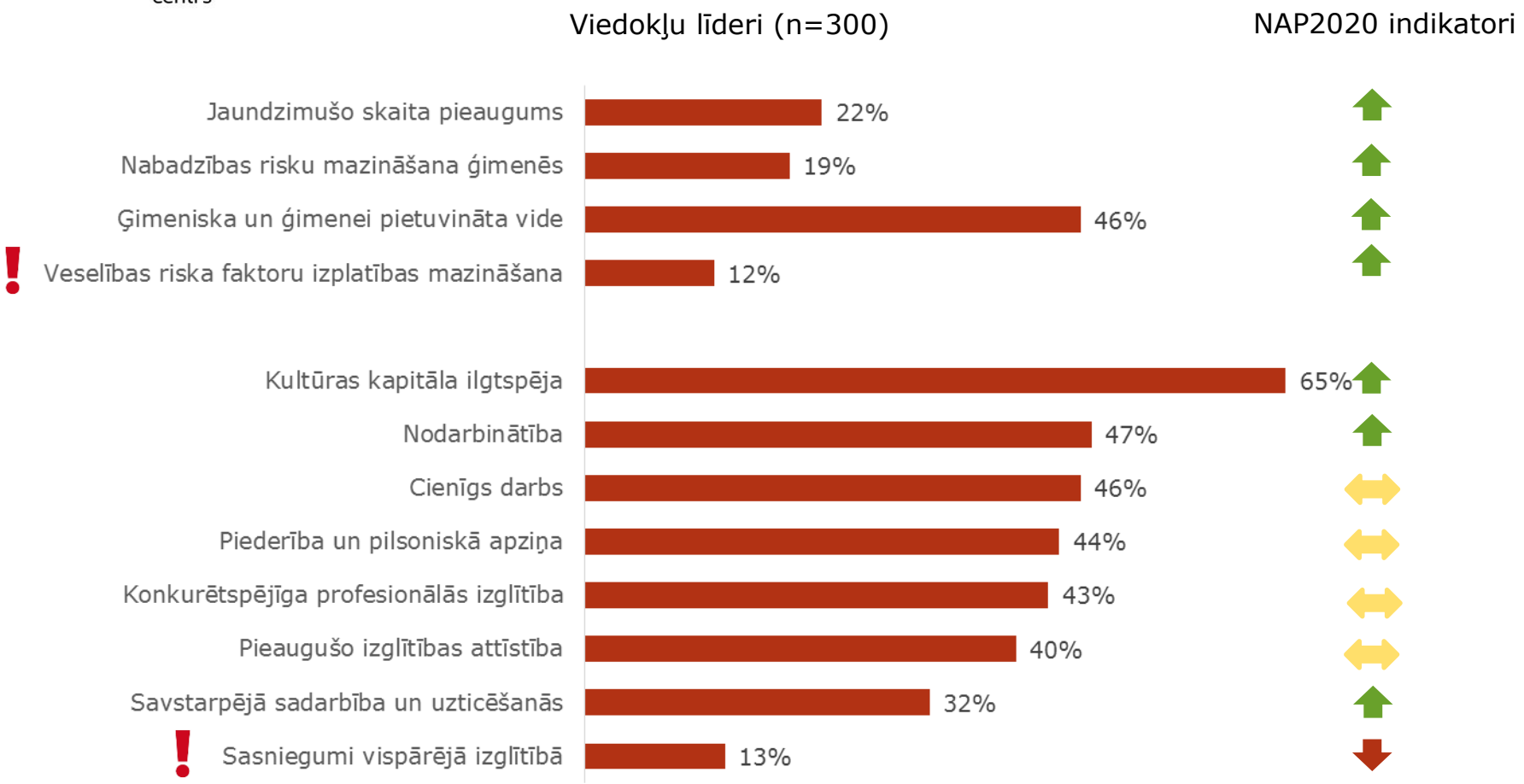

* Viedokļu līderu īpatsvars, kuri progresu mērķa sasniegšanā vērtē kā sekmīgu vai drīzāk sekmīgu

Pārresoru koordinācijas centrs

Dabiskais pieaugums

Iedzīvotāju skaita dabiskais pieaugums (79.)

NAP 2020 mērķis 0

2016. gads -6612

Iedzīvotāju skaita dabiskais pieaugums

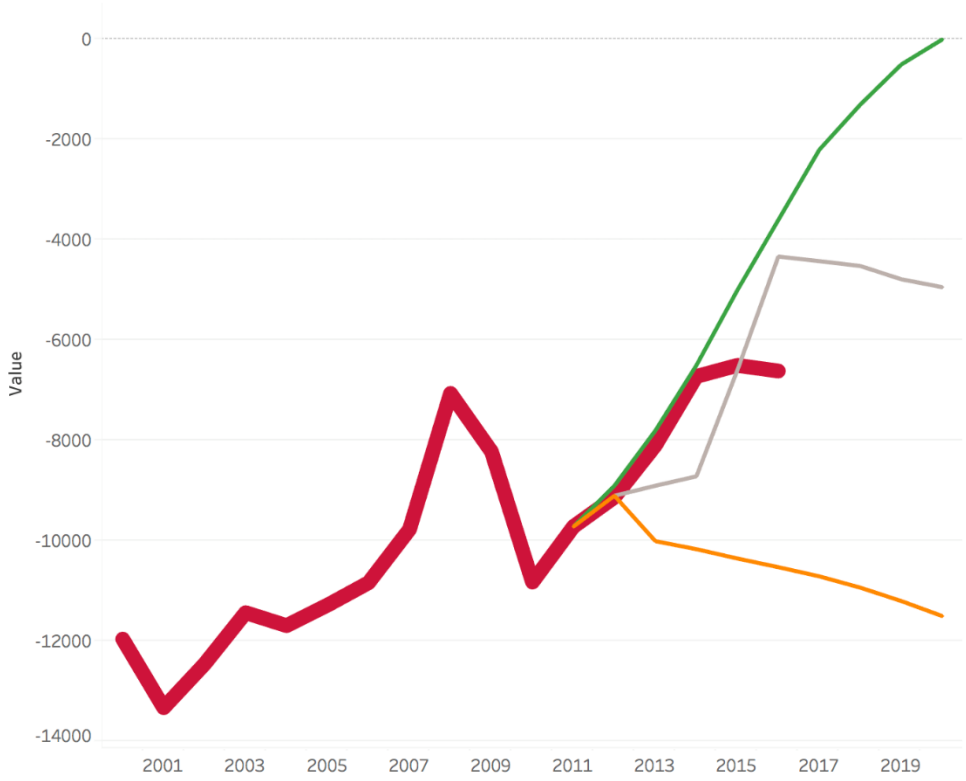

Jaundzimušo skaits

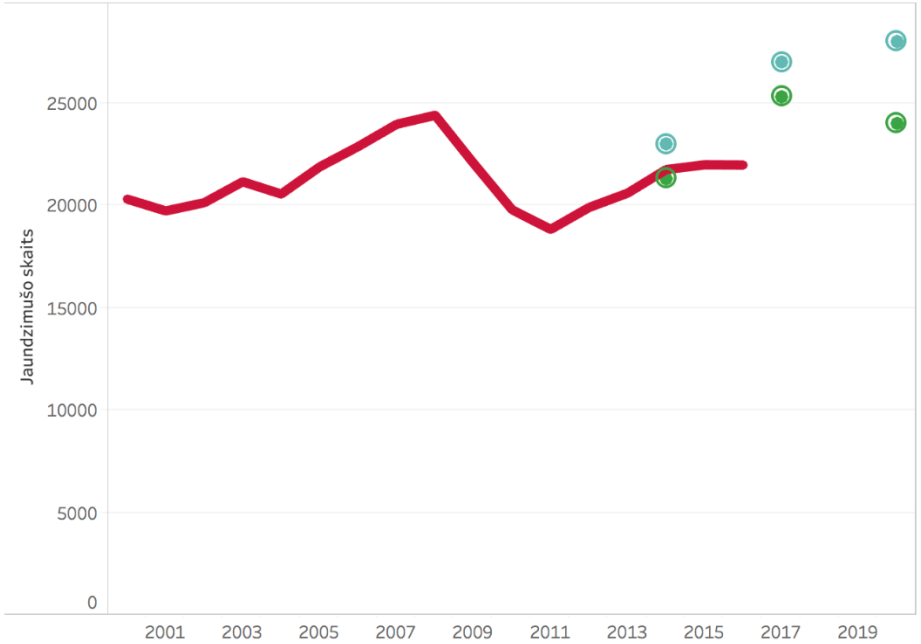

Type
- Iedzīvotāju skaita dabiskais pieaugums
- Pesimistiskā prognozē
- Reālistiskā prognoze
- Vēlamā prognoze

Pārresoru koordinācijas centrs

Nevienlīdzības mazināšana

Ienākumu nevienlīdzības S80/S20 kvintiļu attiecības indekss (78.)

Izvēlieties gadu šeit: 2016

NAP 2020 mērķis **4.8**

2016. gads **6.2**

Ienākumu nevienlīdzības izmaiņu salīdzinājums atsevišķās valstīs

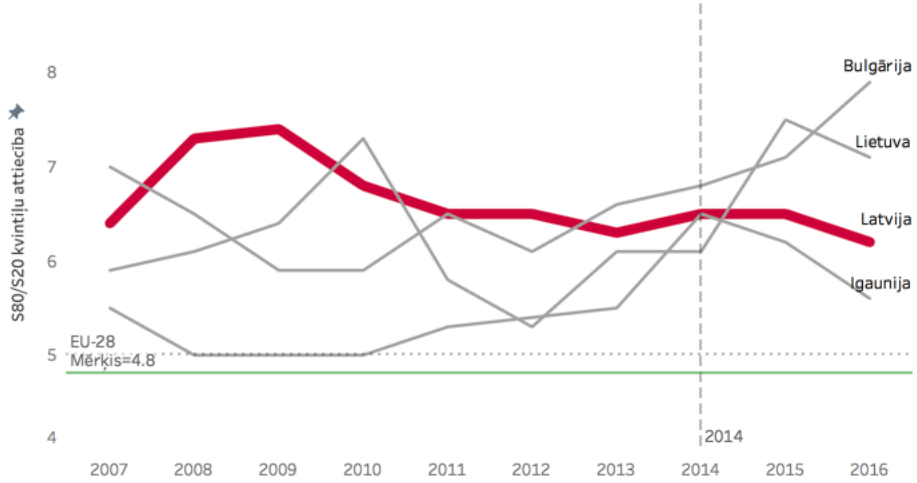

Ienākumu nevienlīdzības salīdzinājums Eiropas Savienībā – 2016

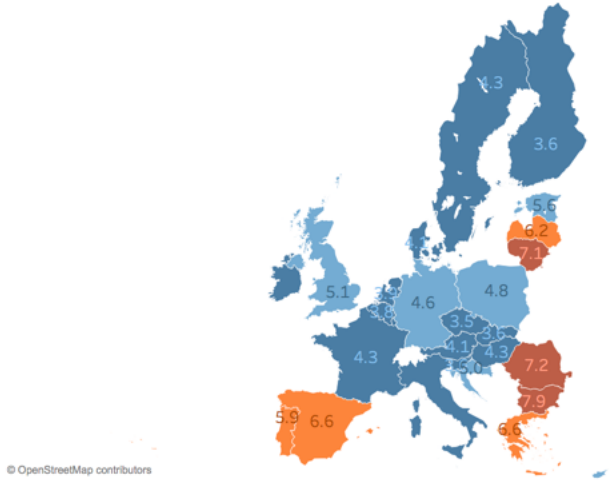

Neto ienākumi Latvijā uz vienu mājsaimniecības locekli

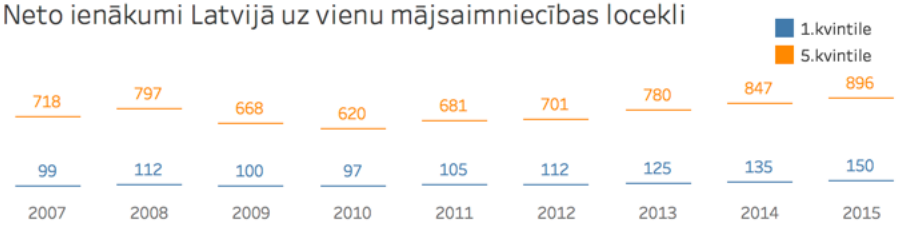

Ienākumu nevienlīdzības salīdzinājums Eiropas Savienībā – 2016

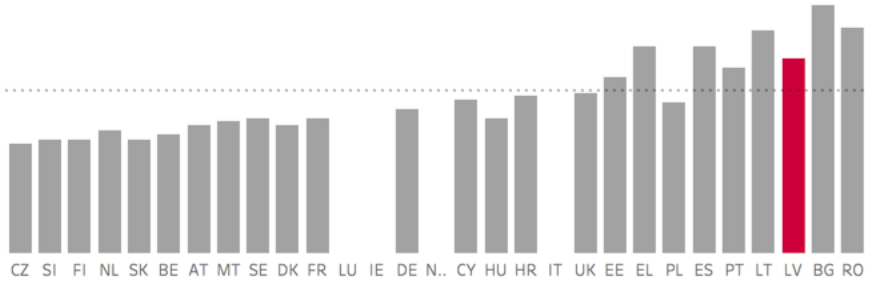

Pārresoru koordinācijas centrs

Vājās vietas

Ar demogrāfiju saistītās:

- Nabadzības risks viena vecāka ģimenēm
- Ambulatoro veselības aprūpes pakalpojumu pieejamība bērniem un grūtniecēm, īpaši reģionos
- Darba un ģimenes dzīves savienošanas risinājumi ‘sendviča paaudzei'
- Vientuļo sieviešu skaits
- Emigrācija turpinās, bet remigrācija ne

Ar labklājību un nevienlīdzību saistītās:

- Skolēni ar zemāko sasniegumu līmeni vispārējās izglītības sistēmā
- Sociālās atbalsta sistēmas spēja iespējināt izkļūt no zemu ienākumu slazda un sociālās atstumtības
- Veselības un sociālo pakalpojumu pieejamība mājsaimniecībām 1.un 2.ienākumu kvintilē
- Pieaugušo izglītības pieprasījums un piedāvājums
- Darba ņēmēju interešu aizstāvība vietējā līmenī
- Gados vecāku cilvēku iesaistīšana darba tirgū

Pārresoru koordinācijas centrs

Izaicinājumi nākotnei

Sabiedrības novecošanās

Reģionālā attīstība un apdzīvotība reģionos

Drošība Austrumu pierobežā

Resursu trūkums

Sašķeltība starp dažādām sabiedrības grupām (turīgie vs nabadzīgie, jaunie vs vecie)

Iedzīvotāju aizbraukšana

Pārresoru koordinācijas centrs

Ar atbildību par Latvijas nākotni!

www.pkc.gov.lv
@NAP2020