



Pārresoru koordinācijas
centrs

NAP2027: gala redakcija un finanšu ieguldījumu plānojums

Nacionālās attīstības padome

13.02.2020.

**KAS ir
NAP(2027)?**

POLITISKA UN OPERACIONĀLA STRATĒGIJA –
GALVENĀS **IZVĒLES**

VALSTS ATTĪSTĪBAS **VĪZIJA** UN VIRSMĒRĶIS



**KUR vēlamies
NOKĻŪT?**

PRIORITĀTES – STRATĒGISKIE MĒRĶI

RĪCĪBAS VIRZIENI/ **UZDEVUMI** KATRĀ PRIORITĀTĒ

SASNIEDZAMIE RĪCĪBAS VIRZIENU/ POLITIKU
REZULTĀTI



KĀ to SASNIEGT?

INDIKATĪVIE FINANŠU **IEGULDĪJUMI**/ LIELIE PROJEKTI
AR KPI/ **ATDEVE**/ TĪRĀ IETEKME UZ POLITIKU
REZULTĀTIEM

ATBILDĪGĀS INSTITŪCIJAS

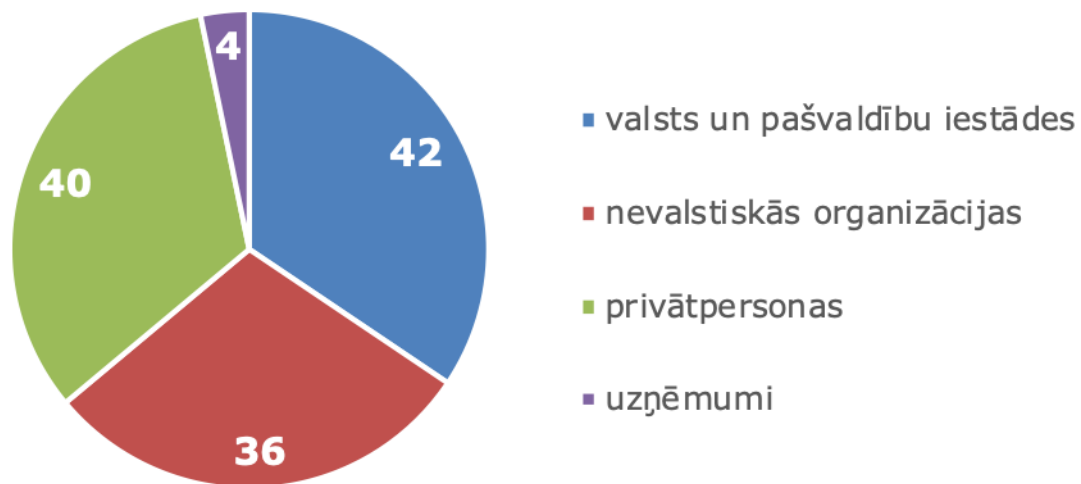
ĪSTENOŠANAS, UZRAUDZĪBAS UN NOVĒRTĒŠANAS
PROCESS



7. oktobris - 25. novembris

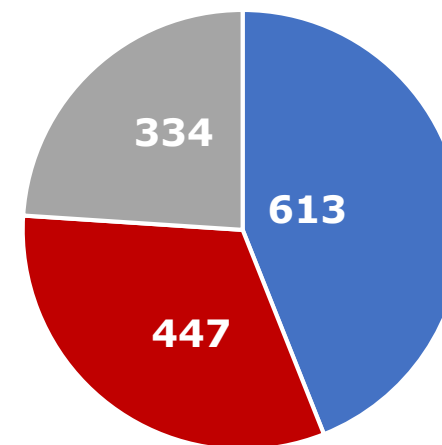


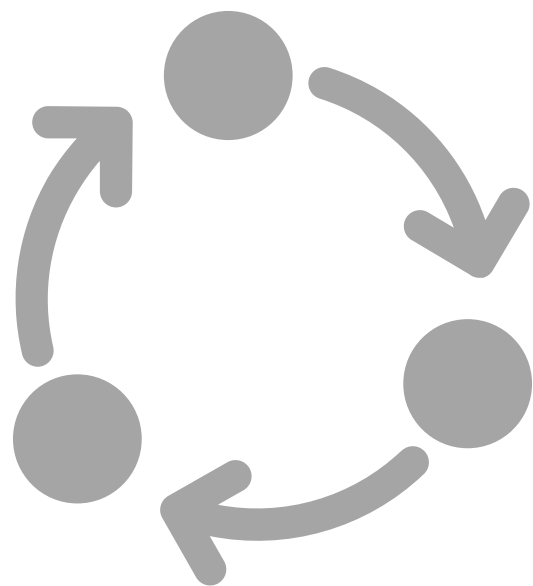
Vairāk par 1400
Priekšlikumi un iebildumi
no 122 juridiskām un fiziskām personām



Saņemto priekšlikumu izvērtējums

- Ņemts vērā
- Ņemts vērā, daļēji
- Nav ņemts vērā





**NAP2027 -
fundamentālie
pārmaiņu virzieni,
stratēģiskie mērķi
un vadmotīvs**

NAP2027 fundamentālie pārmaiņu virzieni

Paradumu maiņa – ceļš uz attīstību!



Vienlīdzīgas tiesības

- Ātra un taisnīga tiesa
- Uzticēšanās un saliedētība
- Gudra pārvaldība
- Personalizēti pakalpojumi




Dzīves kvalitāte

- Energoefektīvs mājoklis
- Pilsētu un lauku mijiedarbība
- Vieglāk būt veseram



Zināšanu sabiedrība

- Izglītība mūža garumā
- Kompetents darbaspēks
- Inovatīvi, moderni un eksportspējīgi uzņēmumi
- Medijpratība un kritiskā domāšana



Atbildīga Latvija

- Klimata neitralitāte – «Zaļais kurss»
- Aprites ekonomikas principi
- Demogrāfijas izaicinājumi

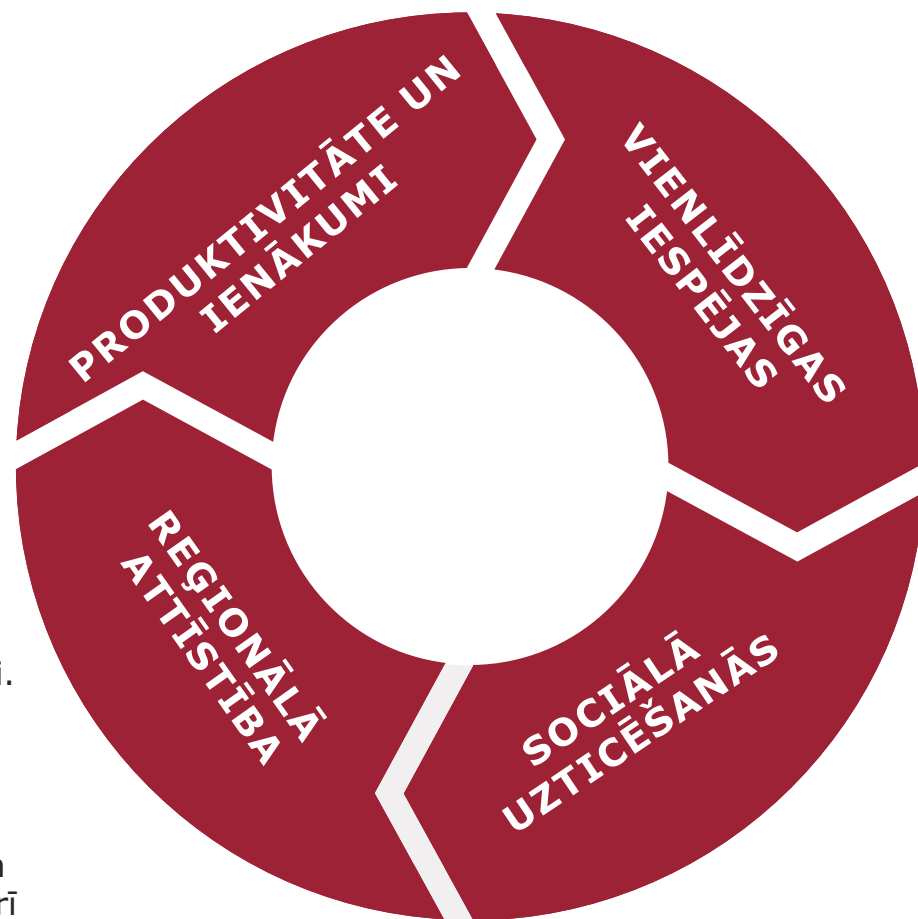
NAP2027 stratēģiskie mērķi

Produktivitāte un ienākumi

galvenais konkurētspējas un izaugsmes nosacījums (cilvēkresursi, investīcijas, pārvaldības procesi, inovācija)

Reģionālā attīstība

pamats valsts ilgtermiņa līdzsvarotai izaugsmei. Reģionu potenciāla attīstība un sociālekonomisko atšķirību mazināšana panākama, uzlabojot uzņēmējdarbības vidi, prasmīgāk izmantojot katram reģionam raksturīgos resursus, veicinot katram reģionam raksturīgo specializāciju un kompetences, kā arī radot apstākļus jaunu darbavietu un pakalpojumu izveidei



Vienlīdzīgas iespējas

ir svarīgākais sociālā taisnīguma elements ienākumu nevienlīdzības mazināšanai. Panāksim ikvienam līdzvērtīgas iespējas saņemt labu izglītību un kvalitatīvu veselības aprūpi, strādāt cienīgu darbu atbilstoši savām spējām un vēlmēm, augt un dzīvot drošā vidē un būt sociāli aizsargātam

Sociālā uzticēšanās

svarīgākais sabiedrības resurss un attīstības dimensija kopienu, uzņēmēju un pārvaldības sadarbības veidošanai un demokrātijas īstenošanai

VADMOTĪVS

STRATĒGISKIE MĒRĶI

Prioritātes

Rīcības virzieni

Stipras ģimenes, veseli un aktīvi cilvēki

- Uz cilvēku centrēta veselības aprūpe
- Psiholoģiskā un emocionālā labklājība
- Stipras ģimenes paaudzēs
- Sociālā iekļaušana

Zināšanas un prasmes personības un valsts izaugsmei

- Zinātne sabiedrības attīstībai, tautsaimniecības izaugsmei un drošībai
- Kvalitatīva, pieejama, iekļaujoša izglītība

Uzņēmumu konkurētspēja un materiālā labklājība

- Produktivitāte un inovācija
- Darbs un ienākumi
- Kapitāls un uzņēmējdarbības vide



Kvalitatīva dzīves vide un teritoriju attīstība


- Daba un vide – «Zaļais kurss»
- Tehnoloģiskā vide un pakalpojumi
- Līdzsvarota reģionālā attīstība
- Mājokļi

Kultūra un sports aktīvai un pilnvērtīgai dzīvei

- Cilvēku līdzdalība kultūras un sporta aktivitātēs
- Kultūras un sporta devums ilgtspējīgai sabiedrībai

Vienota, droša un atvērta sabiedrība

- Saliētība
- Tiesiskums un pārvaldība
- Drošība

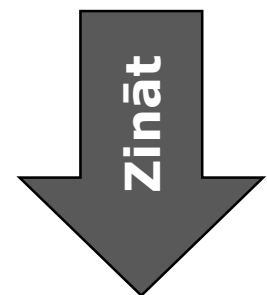


NAP2027 un nauda

NAP2027 finansējumu veido

- **Valsts budžeta attīstības nauda = 2,2 miljardi EUR**
- **Kohēzijas aploksne = 5,4 miljardi EUR**
 - ar pieņēmumu par 24% samazinājumu
 - tai skaitā 30% nacionālais līdzfinansējums
- **Lauksaimniecības un zivsaimniecības fondi = 3,7 miljardi EUR**
 - tai skaitā 30% nacionālais līdzfinansējums
- **Cits ārvalstu finansējums =** (Horizon, Erasmus+, CEF, EEZ/Norvēģijas finanšu instruments u.c.)
- **Pašvaldību un privātā sektora līdzfinansējums =** (līdzfinansējot valsts ieguldījumus noteiktu mērķu sasniegšanā (P&A, energoefektivitāte u.c.))


NAP2027 sasaiste ar finanšu resursiem



Rezultāts – pilnīga informācija par plānotajiem pasākumiem un projektiem

Datu ieguve

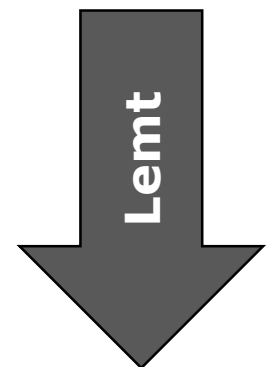
Ministrija iesniedz 2021.-2027. gadam plānotos investīciju projektus un īstenojamus pasākumus
Projekti un pasākumi ir attiecināti uz NAP2027 uzdevumiem un indikatīvajiem finansēšanas avotiem, t.sk. ES daudzgadu budžeta ietvaru



Rezultāts – projektu un pasākumu ranžējums atbilstoši to efektivitātei un atdevei

Sociāli ekonomiskais novērtējums

Pamatā - NAP2027 stratēģiskajos mērķos balstīti sociāli ekonomiskie faktori un horizontāli efektivitātes faktori
Katram pasākumam un projektam tiek veikts novērtējums projektu salīdzināšanai



Rezultāts – NAP2027 finanšu pielikums ar nākamajā periodā indikatīvi atbalstāmajiem projektiem

Projektu un pasākumu atlase

Nemot vērā projektu ranžējumu, tie tiek kartēti atbilstoši finansējuma avotiem, to apmēram un citiem ierobežojumiem
Iegūtais rezultāts tiek integrēts NAP2027 struktūrā – atbilstošajos uzdevumos, rīcības virzienos un prioritātēs

NAP2027 investīciju projektu izvērtēšanas kritēriji

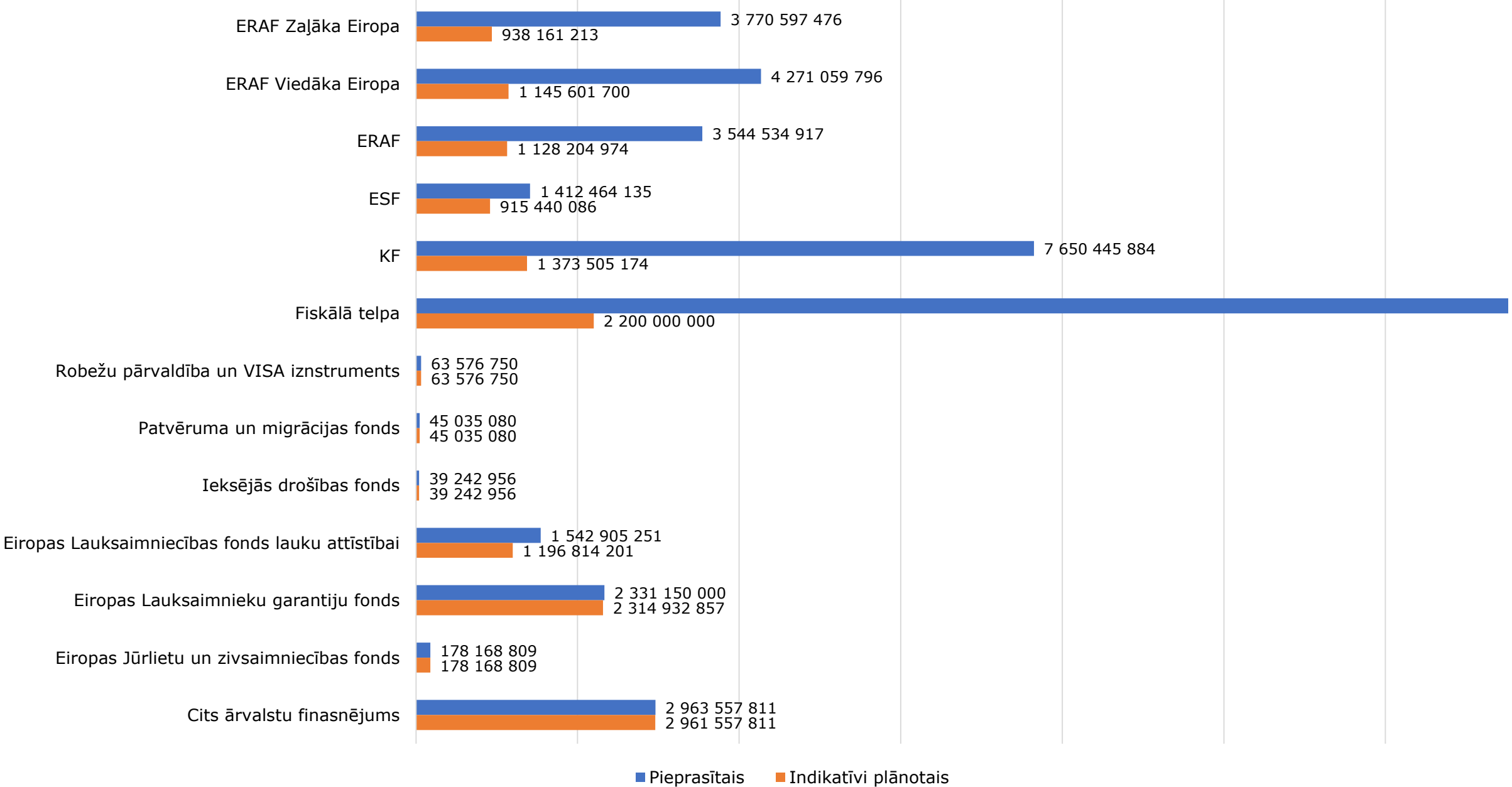
- Tautsaimniecībai tiek **piesaistītas jaunas** privātās **investīcijas** (vietējās vai ārvalstu)
- Sekmē **jaunu produktu, pakalpojumu vai tehnoloģiju** ieviešanu
- Veicina vidēji augsto un **augsto tehnoloģiju nozaru** attīstību
- Kāpina Latvijas **eksporta** ieņēmumus, t.sk. apgūst jaunus tirgus
- Veicina visa veida **resursu efektīvu** izmantošanu
- Veicina strādājošo **konkurētspēju un darba produktivitāti**
 - Novērš vai **mazina vides (gaisa, ūdens, augsnes) piesārņojumu**
 - Pozitīva ietekme uz **saistītajām nozarēm**
 - **Investīciju atdeve** (t.sk. citās politikas jomās) vai tiešu/netiešu ienākumu no nodokļiem vai nodevām
- Pozitīvi ietekmē darba vides kvalitāti, uzlabo **darbu tirgus pieejamību** un veicina **nodarbinātību**
- Mazina **materiālo nenodrošinātību**
- Samazina sociālekonomiskās **atšķirības starp dažādām valsts teritorijām**
- Sekmē **veselības, izglītības** un sociālo pakalpojumu pieejamību un kvalitāti
- Atbalsta **īpaši atbalstāmās** sabiedrības grupas
- Uzlabo iedzīvotāju **psiholoģisko un emocionālo** noturīgumu vai sekmē ģimenes un darba dzīves savienošanu
- Veicina **sabiedriskā labuma** darbību
- Sekmē **politisko uzticēšanos**
- Sekmē sabiedrības **tiesiskuma apziņu**
- Vairo sabiedrības **drošību**
- Veicina pašorganizēšanās prasmes, **pilsonisku rīcību**
- Sekmē **iedzīvotāju savstarpējo uzticēšanos**

Ministriju iesniegtie investīciju projekti NAP2027 uzdevumu īstenošanai

Ministrija	Projekti, skaits	Summa, milj. EUR
Ārlietu ministrija	13	19
Ekonomikas ministrija	38	6443
Finanšu ministrija	10	921
Iekšlietu ministrija	124	863
Izglītības un zinātnes ministrija	68	4981
Kultūras ministrija	31	1375
Labklājības ministrija	42	2289
Satiksmes ministrija	68	9706
Tieslietu ministrija	16	548
Vides aizsardzības un reģionālās attīstības ministrija	33	3789
Veselības ministrija	57	5572
Zemkopības ministrija	38	4416
KOPĀ	538	40 922

Pieprasītais un indikatīvi plānotais finansējums pa avotiem, EUR

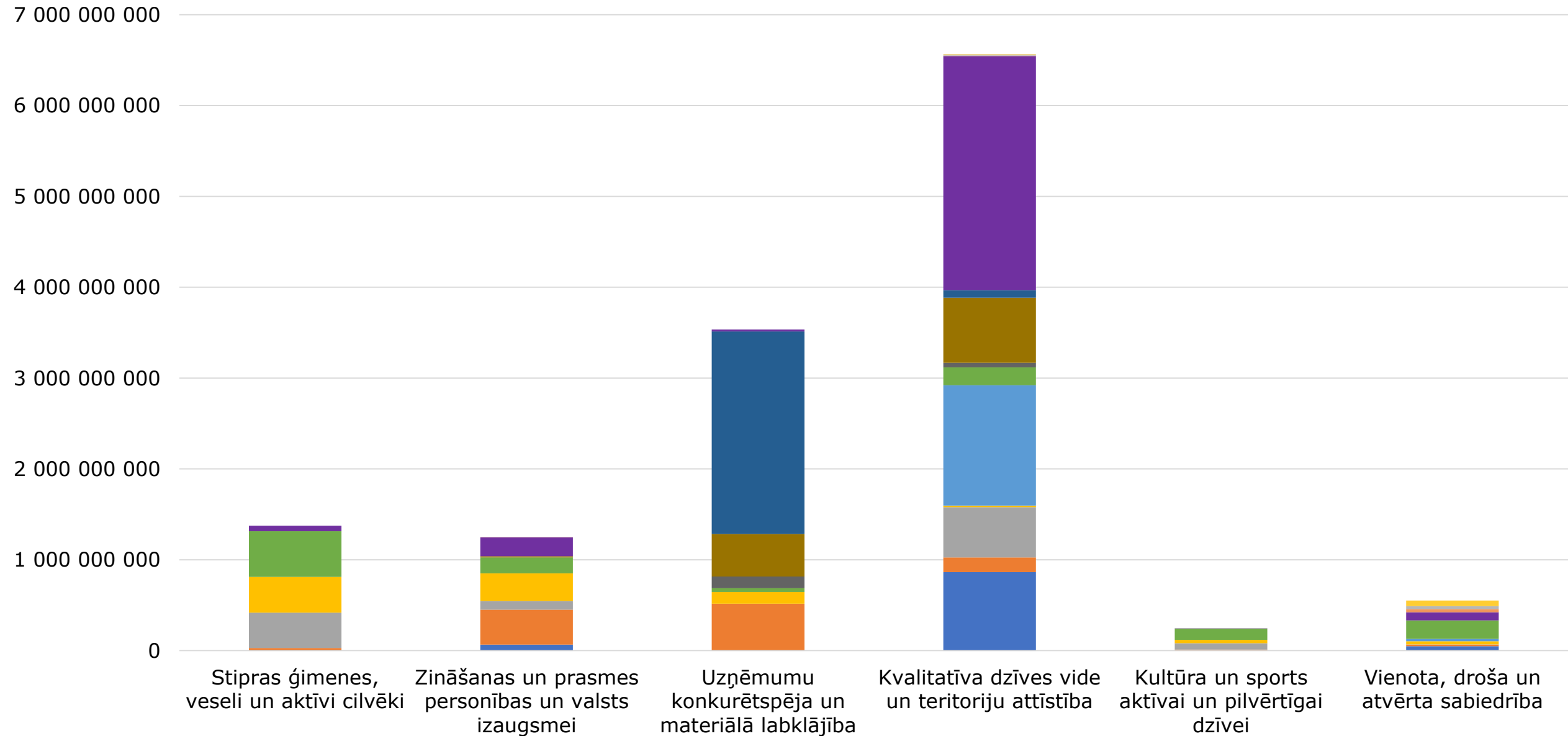
0 2 000 000 000 4 000 000 000 6 000 000 000 8 000 000 000 10 000 000 000 12 000 000 000



■ Pieprasītais ■ Indikatīvi plānotais

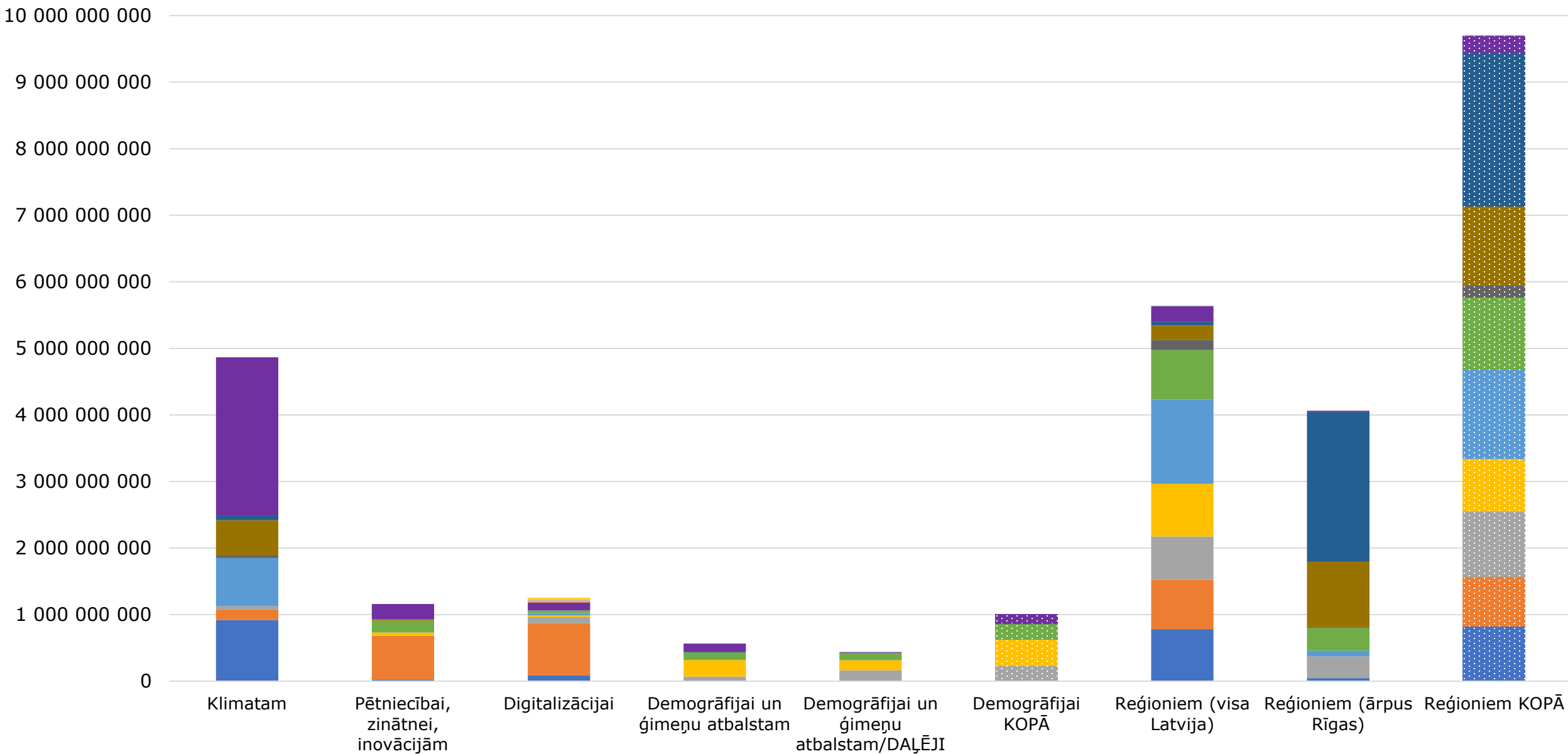
NAP2027 indikatīvi plānotais finansējums pa prioritātēm, EUR

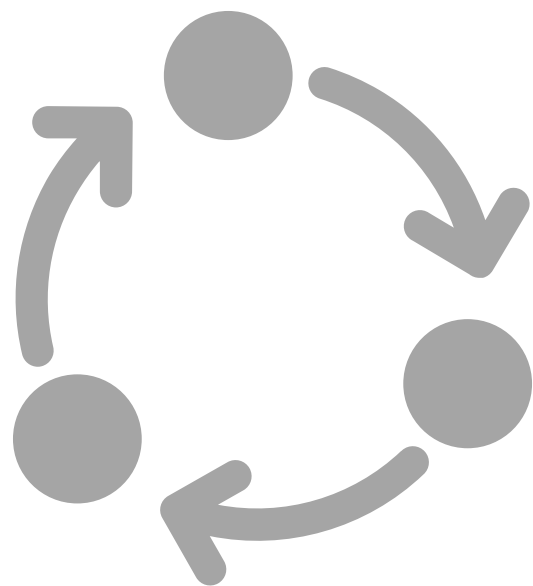
ERAFZ ERAFV ERAF ESF KF VBF (-atalgojums) EJZF ELFLA ELGF CĀF IDF PMF RPVI



NAP2027 indikatīvi plānotais finansējums tematiski pēc finanšu avota, EUR

■ ERAFZ ■ ERAFV ■ ERAF ■ ESF ■ KF ■ VBF ■ EJZF ■ ELFLA ■ ELGF ■ CĀF ■ IDF ■ PMF ■ RPVI





**NAP2027 –
izšķiršanās par
sasniedzamajiem
mērķiem / vērtībām**

NAP2027 STRATĒĢISKIE MĒRĶI



Gribam sasniegt:



Ko darīsim:

Nr.	Progresā rādītājs	Mērv.	Bāzes gads	Bāzes gada vērtība	Mērķa vērtība 2024	Mērķa vērtība 2027	Datu avots, datu tabulas	Komentāri
[45]	Džini koeficients	%	2018	35,2	34 35,2	32 35,2	Eurostat	Ierosinām NEATBALSTĪT piedāvātās izmaiņas
[46]	Nabadzības riska indekss bērniem (0-17)	%	2018	14,5	14 14,4	11 14,3	Eurostat	Ierosinām NEATBALSTĪT piedāvātās izmaiņas



Stipras ģimenes, veseli un aktīvi cilvēki

Nr.	Progresā rādītājs	Mērv.	Bāzes gads	Bāzes gada vērtība	Mērķa vērtība 2024	Mērķa vērtība 2027	Datu avots, datu tabulas	Komentāri
[96]	Summārais dzimstības koeficients	Koef.	2018	1,6	1,72 1,6	1,77 1,6	CSP	Ierosinām NEATBALSTĪT piedāvātās izmaiņas
[97]	Nabadzības riska indekss ģimenēm, kurās bērnus audzina viens pieaugušais	%	2018	32,6 26,2	26-29 26,2	23-26 26,2	CSP, Eurostat	Ierosinām NEATBALSTĪT piedāvātās izmaiņas
[98]	Nabadzības riska indekss mājāsaimniecībām, ko veido divi pieaugušie un trīs un vairāk apgādībā esoši bērni	%	2018	20,7 16,7	14-17 16,7	10-14 16,7	CSP, Eurostat	Ierosinām NEATBALSTĪT piedāvātās izmaiņas



Stipras ģimenes, veseli un aktīvi cilvēki



Gribam sasniegt:



Ko darīsim:

Nr.	Progresā rādītājs	Mērv.	Bāzes gads	Bāzes gada vērtība	Mērķa vērtība 2024	Mērķa vērtība 2027	Datu avots, datu tabulas	Komentāri
[110]	Nabadzības riska indekss pēc sociālo transfertu saņemšanas	%	2018	22,9	19,5-23,3 23,9	17,5-23,3 25	CSP, Eurostat	Ierosinām NEATBALSTĪT piedāvātās izmaiņas
[111]	Nabadzības riska indekss pensionāriem vecumā 65+ gadi	%	2018	53,7	45-55 55	45-55 60	CSP, Eurostat	Ierosinām NEATBALSTĪT piedāvātās izmaiņas
[112]	1. deciju grupas mājsaimniecību ekvivalento rīcībā esošo (neto) ienākumu kopsummas procentuālā daļa no visu mājsaimniecību ekvivalento rīcībā esošo (neto) ienākumu kopsummas	%	2018	2,3	2,5-2,0 2,4	2,7-2,0 2,4	CSP	Ierosinām ATBALSTĪT piedāvātās izmaiņas
[113]	Personu īpatsvars zem minimālā ienākuma līmeņa	%	2017	8,9	8,9-10 10	8,9-10 10	CSP	Ierosinām NEATBALSTĪT piedāvātās izmaiņas
[114]	Aizbildnībā un audžuģimenēs (ģimeniskā vidē) dzīvojošu bērnu īpatsvars no visu ārpusģimenes aprūpē esošo bērnu skaita	%	2018	87,7	89,0 87,7	89,0 87,7	LM	Ierosinām NEATBALSTĪT piedāvātās izmaiņas
[115]	Sabiedrībā balstītu sociālo pakalpojumu saņēmēju skaits uz 10 000 iedzīvotāju (gada sākumā)	skaits	2019	205	223-205 223	246-205 230	LM	Ierosinām ATBALSTĪT piedāvātās izmaiņas
[116]	Sociālo dienestu īpatsvars, kuri izpilda likumdošanā noteikto normu par minimālo sociālā darba speciālistu skaitu	%	2018	63,9	84,5-67,4 67,4	95,4-67,4 67,4	LM	Ierosinām ATBALSTĪT piedāvātās izmaiņas



Zināšanas un prasmes personības un valsts izaugsmei



Gribam sasniegt:



Ko darīsim:

Nr.	Progresā rādītājs	Mērv.	Bāzes gads	Bāzes gada vērtība	Mērķa vērtība 2024	Mērķa vērtība 2027	Datu avots, datu tabulas	Komentāri
[133]	Nodarbinātā zinātniskā personāla īpatsvars no kopējā nodarbināto skaita (pilna laika slodzēs)	%	2018	0,639	0,8	1,1 1,0	Eurostat	Ierosinām ATBALSTĪT piedāvātās izmaiņas
[134]	Jauno doktoru īpatsvars no 25–34 gadus veciem iedzīvotājiem	%	2017	0,236	0,35 0,3	0,5 0,4	Eurostat	Ierosinām NEATBALSTĪT piedāvātās izmaiņas
[135]	Finansējuma īpatsvars pētniecībai un attīstībai, % no IKP	%	2018	0,63	1	2 1,2	Eurostat	PKC ierosinājums 2027. gadam vērtību noteikt 1,5
[162]	25–64 16-74 gadus vecu personu īpatsvars, kurām ir pamata un augstākas digitālās prasmes	%	2017	49 48	54	60	Eurostat	Ierosinām ATBALSTĪT piedāvātās izmaiņas
[163]	Dabaszinātņu, matemātikas un informācijas tehnoloģiju jomu absolventu īpatsvars no kopējā absolventu skaita augstākajā izglītībā	%	2018	6,8	9,4 7,8	12 9	CSP IZM	Ierosinām NEATBALSTĪT piedāvātās izmaiņas
[165]	Izglītojamo proporcija 9.klases beidzēju grupā, kas bez pārtraukuma turpina izglītību vispārējās izglītības programmās (10. klasē) un profesionālās izglītības programmās (1. kurss)	%	2018./19. m.g.	61.14/38,86	55/45	50/50	IZM	Ierosinām ATBALSTĪT piedāvātās izmaiņas <u>konstatēta problēma ar datu pieejamību</u> , IZM piedāvā mainīt uz NAP 2014.-2020. gada proporciju “Skolēnu proporcija vispārējā un profesionālajā izglītībā vidējās izglītības pakāpē, %”.



Zināšanas un prasmes personības un valsts izaugsmei



Gribam sasniegt:



Ko darīsim:

Nr.	Progresā rādītājs	Mērv.	Bāzes gads	Bāzes gada vērtība	Mērķa vērtība 2024	Mērķa vērtība 2027	Datu avots, datu tabulas	Komentāri
[170]	25–64 gadus veci pieaugušie, kuri pēdējo 12 mēnešu laikā piedalījušies formālajā vai neformālajā izglītībā/mācībās	%	2016	47,5	51	54	Eurostat	Ierosinām NEATBALSTĪT piedāvātās izmaiņas - iekļaut atrunu, ka rādītājs un tās vērtības varētu tikt precizētas pēc EK 2030.gadam rādītāja noteikšanas metodoloģijas apstiprināšanas



Uzņēmumu konkurētspēja un materiālā labklājība

Nr.	Progresā rādītājs	Mērv.	Bāzes gads	Bāzes gada vērtība	Mērķa vērtība 2024	Mērķa vērtība 2027	Datu avots, datu tabulas	Komentāri
[212]	Nodarbinātības līmenis vecuma grupā 20–64 gadi	%	2018	76,8	78 77,5	79,5 78,0	Eurostat	Ierosinām ATBALSTĪT piedāvātās izmaiņas
[213]	Nodarbinātības līmenis vecuma grupā 65–74 gadi	%	2018	18,5	24 20,5	26 22,5	Eurostat, CSP	Ierosinām ATBALSTĪT piedāvātās izmaiņas
[214]	Ilgstošā bezdarba līmenis vecuma grupā 15–74 gadi	%	2018	3,1	2,0 2,6	1,4 2,2	Eurostat, CSP	Ierosinām ATBALSTĪT piedāvātās izmaiņas
[218]	Smago un letālo nelaimes gadījumu skaits uz 100 000 nodarbinātajiem	skaits	2018	30	28,5 29	27 28,5	Eurostat, Valsts darba inspekcija	Ierosinām ATBALSTĪT piedāvātās izmaiņas



Kvalitatīva dzīves vide un teritoriju attīstība



Gribam sasniegt:



Ko darīsim:

Nr.	Progresā rādītājs	Mērv.	Bāzes gads	Bāzes gada vērtība	Mērķa vērtība 2024	Mērķa vērtība 2027	Datu avots, datu tabulas	Komentāri
[278]	Mirušās koksnes daudzums							Ierosinām ATBALSTĪT piedāvātās izmaiņas, un aizstāt ar citu indikatoru «Īpaši aizsargājamo dabas teritoriju platības īpatsvars (% no valsts teritorijas)» (LIAS2030 ietvertais indikators)
[279]	Lauku putnu indekss		2000.g.= 100	100	100 >120 100>100	120 >120 100>100	Dabas aizsardzības pārvalde	Ierosinām NEATBALSTĪT piedāvātās izmaiņas. Rosinātās vērtību izmaiņas ir pretrunā ar LIAS2030 attiecīgā indikatora vērtību sasniegšanu līdz 2030. gadam
	Ieguldītie līdzekļi klimatnoturīguma veicināšanai							Ierosinām NEATBALSTĪT piedāvātās izmaiņas
[302]	Transporta infrastruktūras indekss	vieta/ punkti	2018	53/54,8	46/55 53/54,8	47/56 53/54,8	Globālās konkurētspējas indekss (2A)	Ierosinām NEATBALSTĪT piedāvātās izmaiņas
[303]	Dzelzceļa pasažieru īpatsvars sabiedriskā transporta pārvadājumos	%	2018	7,38	8	10 12	CSP	Ierosinām ATBALSTĪT piedāvātās izmaiņas
[305]	Bezemisiju transportlīdzekļu īpatsvars visu transportlīdzekļu skaitā	%	2018	0,05	3 0,5	5 1,0	CSP	Ierosinām ATBALSTĪT 2% 2027 gadā
[306]	Ceļu satiksmes negadījumos bojā gājušo skaita samazinājums	%	2018 2020	0	10 12	13 35	CSP	Ierosinām ATBALSTĪT piedāvātās izmaiņas
[307]	Digitālās ekonomikas un sabiedrības indekss (DESI)	vieta	2019	17	13 VARAM=15	10-12 VARAM=13	EK, DESI	Ierosinām ATBALSTĪT VARAM piedāvātās izmaiņas (2024.g. – 15. vieta; 2027.g. – 13. vieta)
[329]	Pilsētas novērtējuma indekss, Rīga	punkti	2017	19,1	25	30	EK, Kultūras un radošo pilsētu monitorings	Ierosinām NEATBALSTĪT piedāvātās izmaiņas aizstāt ar citu indikatoru



Kultūra un sports aktīvai un pilnvērtīgai dzīvei



Gribam sasniegt:




Ko darīsim:

Nr.	Progresā rādītājs	Mērv.	Bāzes gads	Bāzes gada vērtība	Mērķa vērtība 2024	Mērķa vērtība 2027	Datu avots, datu tabulas	Komentāri
	15 – 74 gadu vecu iedzīvotāju īpatsvars ar pietiekamu fizisko aktivitāti vismaz četras 2 reizes nedēļā 30 min.	%	2018	9.5 25.4	10.5 26.5	12 28	SPKC	Ierosinām ATBALSTĪT piedāvātās izmaiņas



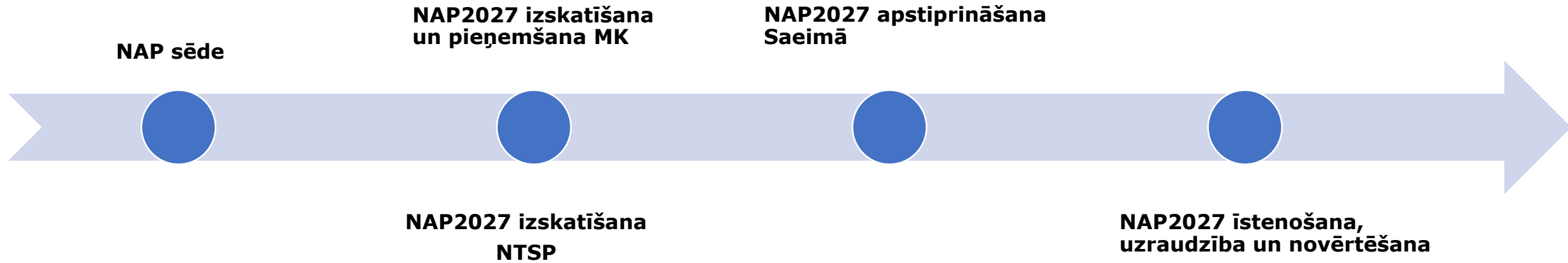
Vienota, droša un atvērta sabiedrība

Nr.	Progresā rādītājs	Mērv.	Bāzes gads	Bāzes gada vērtība	Mērķa vērtība 2024	Mērķa vērtība 2027	Datu avots, datu tabulas	Komentāri
[423]	Korupcijas uztvere	Punkti	2018	58	64 62	67 65	Transparency International / Delna	Ierosinām NEATBALSTĪT piedāvātās izmaiņas




Turpmākie soļi

NAP2027 pieņemšana un apstiprināšana



NAP2027 uzraudzība un novērtēšana



Būtiska loma NAP2027 uzraudzības un novērtēšanas procesā ir Saeimai.

MK reizi divos gados **iesniedz izskatīšanai Saeimā ziņojumu** par Latvija2030, NAP2027 īstenošanu un valsts ilgtspējīgu attīstību.



Ziņojums tiek **izstrādāts sadarbībā ar nozaru ministrijām** un nevalstiskajām organizācijām. **Ziņojums informē sabiedrību** par progresu konkrētos valsts ilgtspējīgas attīstības virzienos.

NAP2027 ir **ietvertas indikatoru sasniedzamās vērtības 2024. un 2027. gadā.**



Tas ļaus **procesa vidū izvērtēt virzību** uz nospraustajiem mērķiem un nepieciešamības gadījumā **lemt par papildu uzdevumiem, izmaiņām rīcībpolitikās vai nepieciešamu resursu pārdali.**



Pārresoru koordinācijas centrs

Ar atbildību par Latvijas nākotni!

Papildu informācija: www.pkc.gov.lv/nap2027

pkc@pkc.mk.gov.lv

@LVnakotne