

# НАЦИОНАЛЬНЫЙ ПЛАН РАЗВИТИЯ

## НПР2020 – ДИСКУССИЯ С ОБЩЕСТВОМ

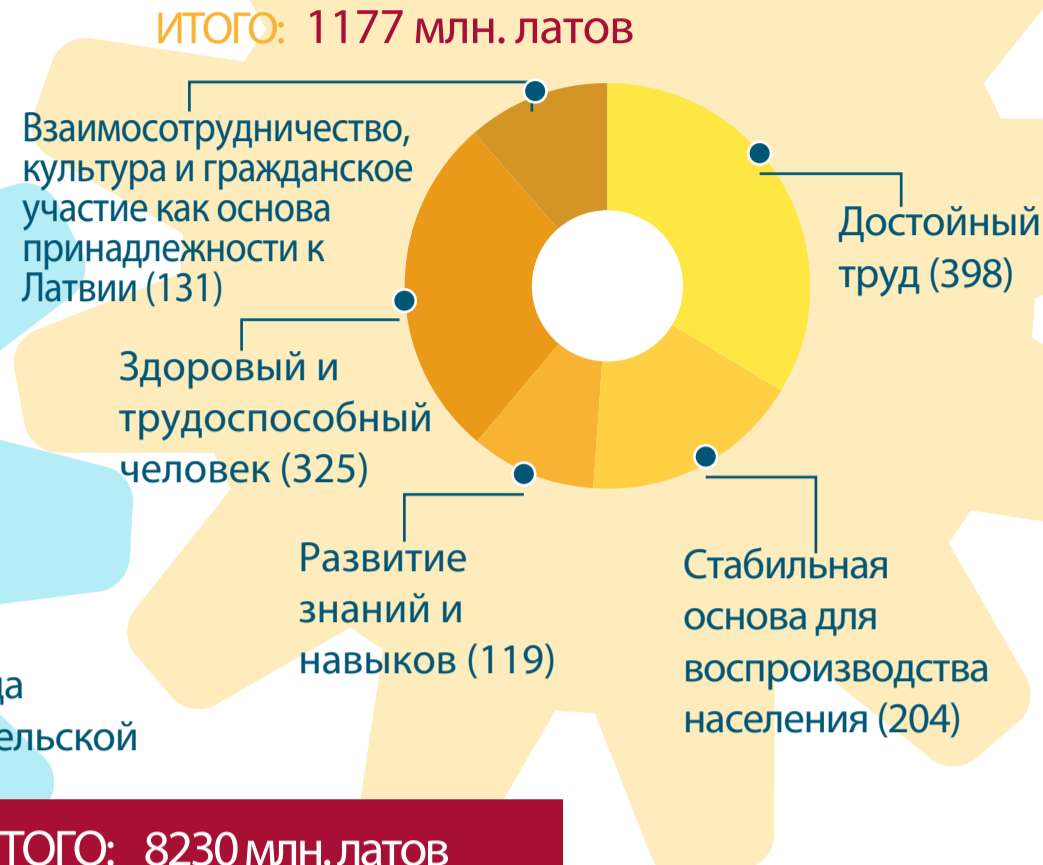
- >4000 идей НПР
- >831 онлайн-комментарий на [www.nar.lv](http://www.nar.lv)
- 601 комментарий от министерств и государственных учреждений (мероприятие более чем на 18,6 миллиарда латов)
- >240 комментариев, поданных в Сейм
- 1666 предложений учреждений, организаций и частных лиц (онлайн, письма)
- Несколько сотен предложений в виде электронных и обычных писем от НГО
- Множество двусторонних встреч с НГО
- 6 региональных дискуссий

## ПЛАНИРУЕМОЕ ФИНАНСИРОВАНИЕ РЕАЛИЗАЦИИ НАПРАВЛЕНИЙ ДЕЙСТВИЙ НПР2020 (В МЛН. ЛАТОВ)

### ПРИОРИТЕТ РОСТ НАРОДНОГО ХОЗЯЙСТВА



### ПРИОРИТЕТ ЗАЩИТОСПОСОБНОСТЬ ЧЕЛОВЕКА



### ПРИОРИТЕТ ПОДДЕРЖИВАЮЩИЕ РОСТ ТЕРРИТОРИИ



## СТРАТЕГИЯ НПР 2020

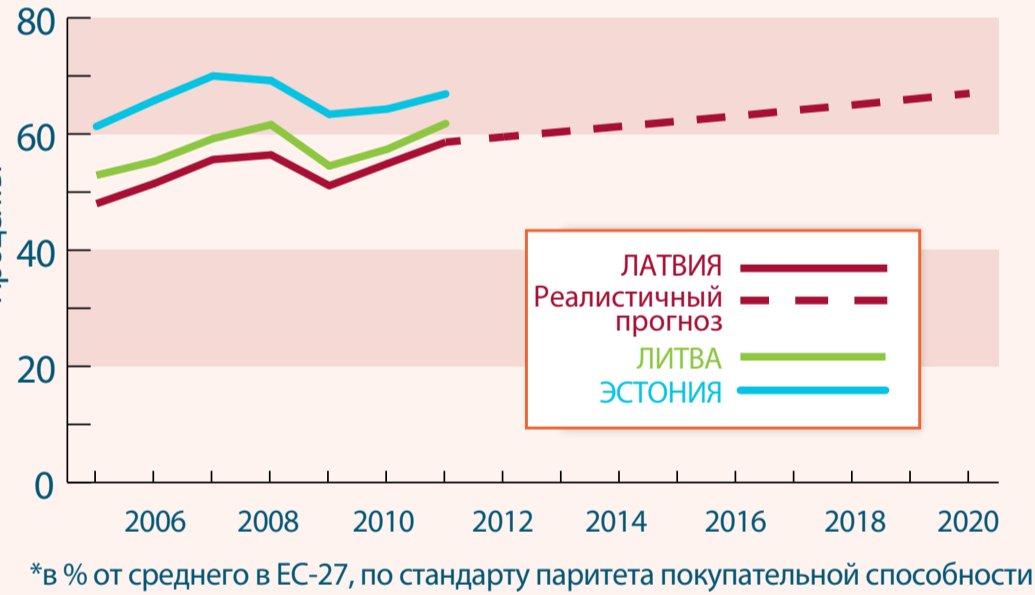
### ЭКОНОМИЧЕСКИЙ РЫВОК



НПР включает 98 задач

ПОВЫШЕНИЕ ДОХОДОВ

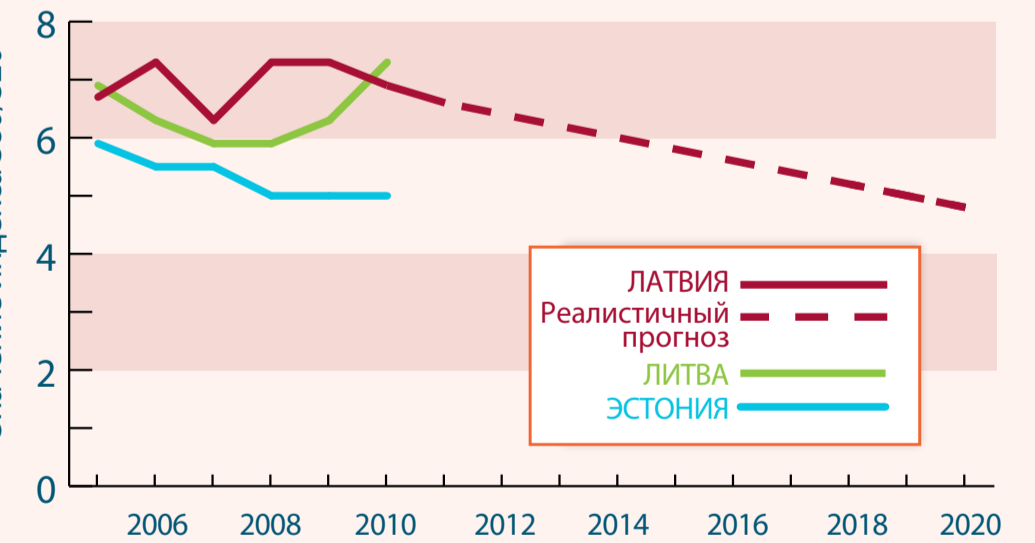
Внутренний валовой продукт на одного жителя



\*в % от среднего в ЕС-27, по стандарту паритета покупательной способности

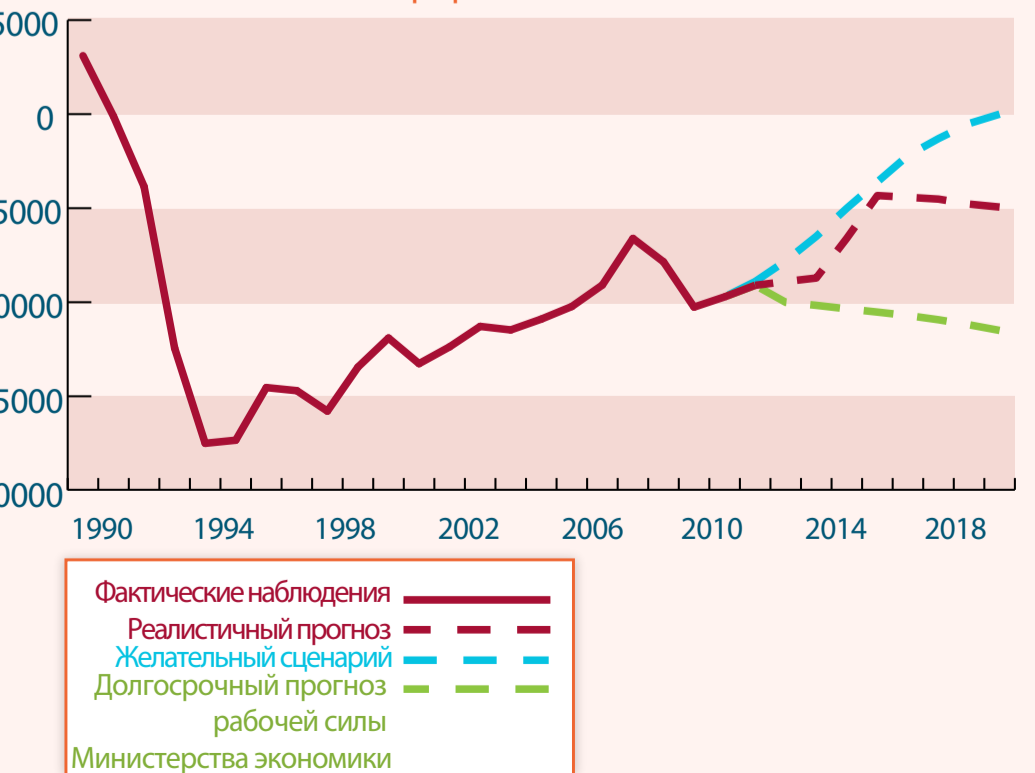
СОКРАЩЕНИЕ НЕРАВЕНСТВА

Суммарный индекс неравенства доходов S80/S20



РОЖДАЕТСЯ БОЛЬШЕ ДЕТЕЙ И УВЕЛИЧИВАЕТСЯ ПРОДОЛЖИТЕЛЬНОСТЬ ЖИЗНИ

Естественный прирост численности населения



### НАРОДНОЕ ХОЗЯЙСТВО

ВЫСОКОПРОИЗВОДИТЕЛЬНОЕ И ЭКСПОРТОСПОСОБНОЕ ПРОИЗВОДСТВО И КОНКУРЕНТОСПОСОБНЫЕ УСЛУГИ НА МЕЖДУНАРОДНОМ УРОВНЕ

Прямые иностранные инвестиции в «торгуемые» отрасли (в % от всех поступающих прямых иностранных инвестиций)	2011	2014	2017	2020	2030
	59,3	62	64	66	>75

ВЕЛИКОЛЕПНАЯ СРЕДА ДЛЯ ПРЕДПРИНИМАТЕЛЬСКОЙ ДЕЯТЕЛЬНОСТИ

Количество экономически активных коммерческих обществ	65629 (2010)	67000	75000	80000	90000
Длительность рассмотрения гражданских дел, рассматриваемых в исковом порядке, до 12 месяцев во всех судах первой инстанции (в % от всех дел)	73,2	80	85	92	96
Место Латвии в индексе Doing Business	21	20	17	13	11

РАЗВИТА ИССЛЕДОВАТЕЛЬСКАЯ ДЕЯТЕЛЬНОСТЬ, ИННОВАЦИИ И ВЫСШЕЕ ОБРАЗОВАНИЕ

Выданные европейские патенты, затребованные учеными, постоянное место жительства которых находится в Латвии	11	13	18	26	35
Оборот инновационных продуктов (в % от общего оборота)	5,9 (2008)	8	9	11	>14

ЭНЕРГОЭФФЕКТИВНОСТЬ И ПРОИЗВОДСТВО ЭНЕРГИИ

Доля энергии, выработанной из возобновляемых энергоресурсов, в общем конечном брутто-потреблении энергии составляет как минимум 40 % к 2020 году	34,3	35	37	40	-
Энергозависимость – нетто-импорт энергоресурсов/брутто-внутреннее потребление энергии плюс бункеровка (в %)	41,6 (2010)	42,4	43,2	44,1	<50

ЗАЩИТОСПОСОБНОСТЬ ЧЕЛОВЕКА (социальная и физическая защищенность)

Улучшаются возможности заботиться о развитии своей личности, своих близких и Латвии

ЛЮДИ ИМЕЮТ ВОЗМОЖНОСТЬ ЗАНИМАТЬСЯ ДОСТОЙНЫМ ТРУДОМ, ПОВЫШАТЬ ДОХОДЫ

Количество трудоустроенных в возрастной группе от 20 до 64 лет (в %)	2011	2014	2017	2020	2030
	67	69,6	72	73	>75

СТАБИЛЬНАЯ ОСНОВА ДЛЯ ВОСПРОИЗВОДСТВА НАСЕЛЕНИЯ НАЛИЧИЕ КОМПЛЕКСНОЙ СИСТЕМЫ ПОДДЕРЖКИ СЕМЕЙ ДЛЯ РОЖДЕНИЯ БОЛЬШЕГО ЧИСЛА ДЕТЕЙ

Количество жителей, живущих в семье с 2 или больше несовершеннолетними детьми (в %)	15,7	17,5	19,0	22,0	-
---	------	------	------	------	---

БАЛАНС СЕМЕЙНОЙ И ТРУДОВОЙ ЖИЗНИ – ДЕТИ ПРОВОДЯТ ВРЕМЯ С РОДИТЕЛЯМИ, И ДОМАШНИМ ХОЗЯЙСТВАМ ХВАТАЕТ ДЕНЕГ

Индекс риска бедности у детей (0–17) в целом	22,8 (2010)	24	22	19	-
--	-------------	----	----	----	---

ОБРАЗОВАНИЕ – ПУТЬ К ХОРОШЕЙ РАБОТЕ

Пропорция получающих образование по программам всеобщего среднего образования и профессионального образования после получения основного образования	61/39 (2011/2012. m.g.)	60/40	55/45	50/50	50/50
---	-------------------------	-------	-------	-------	-------

ЗАБОТА О ЗДОРОВЬЕ – ИНВЕСТИЦИЯ В СВОЕ БУДУЩЕЕ

Количество жителей, которые как минимум 1–2 раза в неделю проявляют двигательную активность или занимаются спортом (в %)	27 (2009)	30	35	40	60
Количество жителей трудоспособного возраста, злоупотребляющих алкоголем (в %)	43,7	43,7	40	38	35
Распространенность привычки регулярно курить в возрасте 15 лет (в %)	26,9 (2010)	25,5	24,5	22	18,5

СВОЕВРЕМЕННОЕ И ДОСТУПНОЕ ЗДРАВООХРАНЕНИЕ

Количество жителей трудоспособного возраста, которые как минимум один раз в течение последнего года посещали семейного врача (в %)	65,1 (2010)	66	70	74	75
--	-------------	----	----	----	----

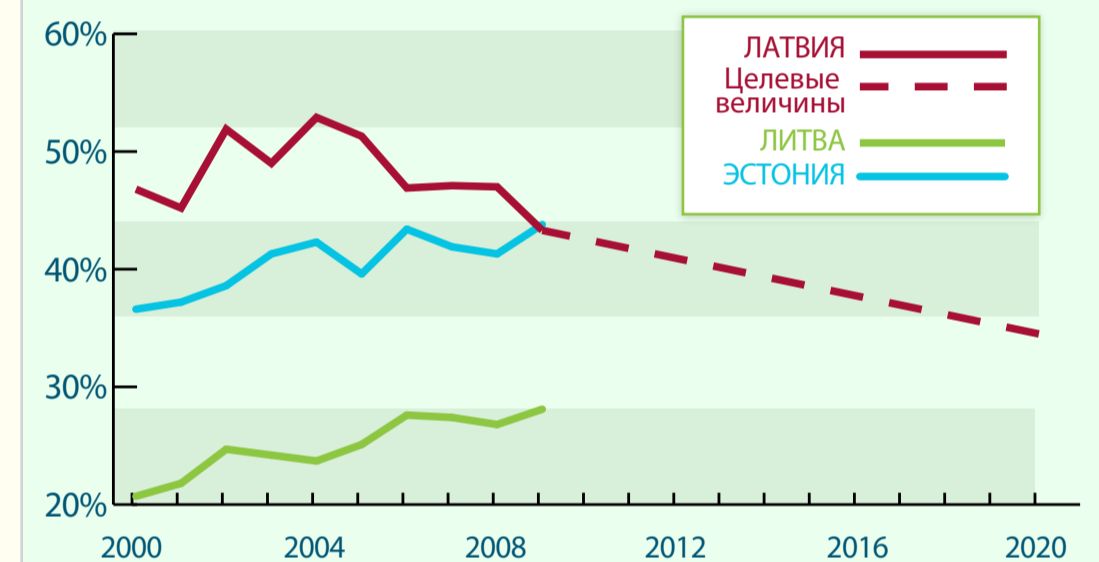
ПООЩРЕНИЕ ВЗАИМОСОТРУДНИЧЕСТВА И ГРАЖДАНСКОГО САМОСОЗНАНИЯ НАСЕЛЕНИЯ КАК ОСНОВА ПРИНАДЛЕЖНОСТИ К ЛАТВИИ

Гордость своей принадлежностью к числу жителей Латвии (в %)	59,9 (2010)	62	65	70	-
Индекс взаимного доверия населения (в %)	46 (2009)	50	56	62	-

### ПОДДЕРЖИВАЮЩИЕ РОСТ ТЕРРИТОРИИ

УМЕНЬШАЕТСЯ НЕРАВЕНСТВО В РЕГИОНАХ

Дисперсия регионального внутреннего валового продукта на одного жителя



В РЕГИОНАХ СОЗДАЮТСЯ НОВЫЕ ПРЕДПРИЯТИЯ И РАБОЧИЕ МЕСТА

Экономически активные единицы рыночного сектора в регионах на 1000 жителей (больше предприятий и рабочих мест)	Базовое значение (год)	2014	2017	2020
	64,2 в Латвии в среднем	65	72	75
	70,7 Рига	72	80	83
	66,5 Видземе	67	75	78
	61,5 Курземе	62	69	72
	53,3 Земгале	54	60	63
	52,8 Латгале	53	59	62
Количество жителей ищущих работу в статистических регионах за пределами Риги (в %)	14 Рига и окрестности	13	12	11
	13 Видземе	12	11	10
	15 Курземе	14	13	12
	18 Земгале	17	15	14
	19 Латгале	17	16	14

РАБОЧИЕ МЕСТА И УСЛУГИ УДОБНЫ И ЛЕГКОДОСТУПНЫ

Протяженность главных государственных автодорог, находящихся в плохом и очень плохом состоянии, уменьшена на (%)	год	2014	2017	2020	2030
	0 (2012)	15	28	50	100
Протяженность региональных государственных автодорог с асфальтовым покрытием, находящихся в плохом и очень плохом состоянии, уменьшена на (%)	0 (2012)	5	20	50	85
Доля домашних хозяйств, которым доступен Интернет (в %)	63,6 (2012)	70	75	80	95

СОХРАНЕНИЕ И УСТОЙЧИВОЕ ИСПОЛЬЗОВАНИЕ ПРИРОДНЫХ РЕСУРСОВ

Доля обрабатываемой земли сельскохозяйственного назначения (в %)	87,9 (2011)	90	92	95	-
Доля переработанных отходов (в %)	40 (2011)	43	47	>50	>80
Количество иностранных туристов, которые остаются на 4 и более дней (млн. в год)	0,4 (2008)	0,5	0,75	1	>1,5